

UNIFLEX – MODELL MANUELL



UNIFLEX F (OHNE ABB.)

Nicht verstellbar.

UNIFLEX A

Oberteil manuell verstellbar.

UNIFLEX B (OHNE ABB.)

Ober- und Beinteil manuell verstellbar.

Gesamtbauhöhe manuelle Modelle: 9.5 cm







UNIFLEX 2M RF

Stufenlose Verstellung mit Antrieb von Ober- und Beinteil mit Knieknick sowie manuelle Anhebung der Nackenstütze, Funk- Fernbedienung (optional mit Funk-Fernbedienung Classic).

Gesamtbauhöhe motorisierte Modelle: 9.5 cm

UNIFLEX - FUNKTIONAL

Diese funktionale Unterfederung passt in jeden herkömmlichen Bettrahmen. Dank der weichen Schulterzone entlastet sie Ihren Körper am richtigen Ort. Die Doppellatten stützen die Matratze über die komplette Liegefläche und gleichen den Druck sanft und selbstregulierend aus.

			80/90	100	120	140	160/180	200
Uniflex F		190/200	550	640	830	970	1180*	1360*
		210/220	640	740	960	1120	1360*	1560*
Uniflex A		190/200	640	740	960	1120	1360*	1560*
		210/220	740	860	1110	1290	1560*	1800*
Uniflex B		190/200	870	1010	1310	1530	1820*	2100*
		210/220	1010	1170	1510	1760	2100*	2420*
Uniflex 2M RF		190/200	2280	2630	3420	3990	4720*	5420*
		210/220	2510	2900	3770	4390	5180*	5960*

* 2 Unterfederungen inkl. Verbindungsset.

** 2 Unterfederungen inkl. Verbindungsset und Verbindungskabel zum Parallelschalten von 2 Liegeflächen.