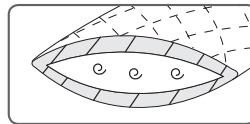
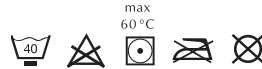


Gesteppt

## ARISTEA Matratzenauflage

Schont die Matratze und erhöht den Liegekomfort. Geeignet für die kalte und warme Jahreszeit durch die aktive Wärmeregulierung.

Linie	Art. Nr.	Stoff	Füllung / Pflege	Inhalt g	Grösse cm	UVP CHF
<b>KLIMA-TEC<sup>®</sup></b> <b>MATRATZEN-</b> <b>SCHUTZ</b>	20160	Satin extrasoft (100% Tencel)	Polyesterhohlfaser versteppt	1080	90 x 200	<b>290.00</b>
			mit Klimaeinlage Outlast <sup>®</sup>	1200	100 x 200	<b>320.00</b>
			mit PCM	1440	120 x 200	<b>390.00</b>
				1680	140 x 200	<b>460.00</b>
				1920	160 x 200	<b>540.00</b>
				2160	180 x 200	<b>590.00</b>
				2400	200 x 200	<b>670.00</b>



3 Kammern versteppt

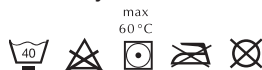

 Anpassbar mit  
Nachfüllschleuse

 Stützkraft-Index 1–3  
anpassbar

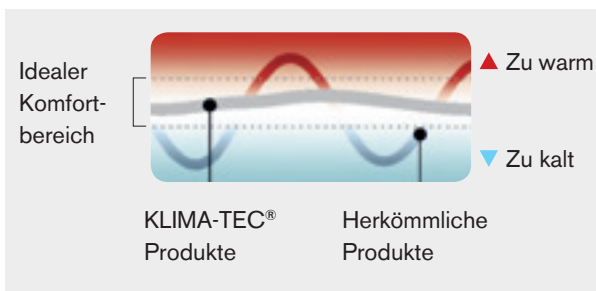
## TIARELLA 3-Kammer-Kissen adjustable

Nachfüllbares Kissen, in der Höhe anpassbar, geeignet für Bauch-, Rücken- und Seitenschläfer. Aktive Wärmeregulierung.

Linie	Art. Nr.	Stoff	Füllung / Pflege	Inhalt g	Grösse cm	UVP CHF
<b>KLIMA-TEC<sup>®</sup></b>	20159	Satin extrasoft (100% Tencel)	aussen: Polyesterhohlfaser (50%-Anteil)	140 / 550	50 x 70	<b>120.00</b>
			Polyesterfaser Outlast <sup>®</sup> mit PCM	140 / 560	60 x 60	<b>120.00</b>
			(50%-Anteil)	170 / 670	65 x 65	<b>130.00</b>
			Kern: Polyesterfaser-Bällchen	180 / 710	50 x 90	<b>145.00</b>
				210 / 920	60 x 90	<b>160.00</b>
				260 / 1050	65 x 100	<b>170.00</b>



## KLIMA-TEC® Produkte im Vergleich zu herkömmlichen Produkten



### Einzigartige Klimaregulierung und optimaler Temperatenausgleich

DORBENA nutzt die allerneueste Temperatur regulierende PCM-Technologie (Phase Change Material) aus der NASA-Weltraumforschung und setzt sie in den hochwertigen, sehr anschmiegsamen KLIMA-TEC® Duvets, Kissen und Matratzenauflagen ein. Man braucht unter diesen Bettdecken oder auf diesen Kissen nie mehr zu frieren oder zu schwitzen. Der Körper kann sich so während den wichtigen Ruhephasen entsprechend erholen und neue Energie für den kommenden Tag sammeln.

Outlast®-Fasern mit PCM nehmen überschüssige Wärme auf, speichern diese und geben sie wieder ab. Der grosse Vorteil dabei ist, dass die Schweißbildung erheblich reduziert und ein aktiver, dynamischer Temperatenausgleich erzielt wird. Fazit: Die «Schlafhöhle» bleibt dabei trockener und der Schlafende geniesst einen entspannten Schlaf.

Folgende Inhalte finden Sie im Kapitel KLIMA-TEC®:



### DAUNEN UND FEDERN



#### Daunen und Viskose Outlast® mit PCM

*Besonders weich und anschmiegsam für aktiven Temperatenausgleich*



#### Federchen

*Für optimale Stützkraft der Kissen*

### SYNTHETIK



#### Marken-Polyesterfaser-Bällchen

*Für sehr gute Stützkraft der Kissen und aktiven Temperatenausgleich*



#### Polyesterfaser Outlast® mit PCM

*Sehr weich und anschmiegsam für aktiven Temperatenausgleich*

### Keine Abstriche bezüglich Weichheit und Anschmiegsamkeit bei den Produkten

Die KLIMA-TEC®-Linie mit den klimaregulierenden Outlast®-Fasern mit PCM unterscheidet sich in Sachen Liegekomfort nicht von den anderen exklusiven DORBENA Premium-Produkten. Sie sind sehr weich, extra anschmiegsam und von herausragender Qualität – die neusten, wärmeregulierenden Outlast®-High-Tech Fasern machen es möglich.