

SUPERBAFLEX – MODELLE MANUELL



SUPERBAFLEX F (OHNE ABB.)

Nicht verstellbar.

SUPERBAFLEX A

Oberteil manuell verstellbar.






SUPERBAFLEX B

Ober- und Beinteil manuell verstellbar.

Gesamtbauhöhe manuelle Modelle: 10.5 cm

SUPERBAFLEX - MIT BRIDGE® TECHNOLOGIE

Diese funktionale Unterfederung passt in jeden herkömmlichen Bettrahmen. Für harmonischen Liegekomfort von der Schulter- bis zur Lordosezone sorgt die selbstregulierende bridge® Technologie. Die Federleisten stützen die Matratze über die komplette Liegefläche und ohne störende Mittelbalken bei Doppelbetten.

			80/90	100	120	140	160/180	200
Superbaflex F		190/200	780	900	1170	1370	1640*	1880*
		210/220	900	1040	1350	1580	1880*	2160*
Superbaflex A		190/200	960	1110	1440	1680	2000*	2300*
		210/220	1110	1280	1660	1940	2300*	2640*
Superbaflex B		190/200	1270	1470	1910	2230	2620*	3020*
		210/220	1470	1700	2200	2570	3020*	3480*

* 2 Unterfederungen inkl. Verbindungsset.

SUPERBAFLEX – MODELLE MIT ANTRIEB



SUPERBAFLEX 2M RF

Stufenlose Verstellung mit Antrieb von Ober- und Beinteil mit Knieknick sowie manuelle Anhebung der Nackenstütze, inkl. Funk-Fernbedienung (optional mit Funk-Fernbedienung Classic).



SUPERBAFLEX 4MM RF

Stufenlose Verstellung mit Antrieb von Ober- und Beinteil, Nackenstütze, Oberschenkel mit Knieknick, Beinanhebung sowie Fersenhebung inkl. Funk-Fernbedienung mit Memoryfunktion (optional mit Funk-Fernbedienung Classic ohne Memoryfunktion und Freisteckdose).

Classic Funk-Fernbedienung (erhabene Tasten) für Modell 2M RF und 4M RF bei Neubestellung ohne Aufpreis.

Gesamtbauhöhe motorisierte Modelle: 10.5 cm

SUPERBAFLEX - SELBSTREGULIEREND

Diese Unterfederung mit Antrieb ermöglicht Ihnen das stufenlose Verstellen der verschiedenen Liegepositionen im Liegen. Die selbstregulierende bridge® Technologie von der Schulter- bis zur Lordosezone und die Federleisten bis zum Aussenrahmen bieten einen äusserst harmonischen Liegekomfort.

			80/90	100	120	140	160/180	200
Superbaflex 2M RF		190/200	2520	2900	3780	4410	5200*	5960*
		210/220	2780	3190	4160	4860	5720*	6540*
Superbaflex 4MM RF		190/200	4990	5740	7490	8740	10115**	11615**
		210/220	5490	6320	8240	9620	11115**	12775**

* 2 Unterfederungen inkl. Verbindungsset und Verbindungskabel zum Parallelschalten von 2 Liegeflächen.

** 2 Unterfederungen inkl. Verbindungsset und Synchronkabel zur synchronen Verstellung von 2 Liegeflächen.