

Gestept



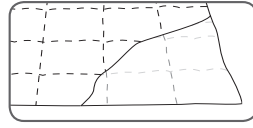
Wärme-Index  
temperaturlausgleichend



## SPINA Leichtes Ganzjahres-Duvet

Für Schläfer mit geringem Wärmebedürfnis und / oder für Schläfer in geheizten Schlafzimmern. Geeignet für Wasserbetten.

Linie	Art. Nr.	Stoff	Füllung / Pflege	Inhalt g	Grösse cm	UVP CHF
<b>KLIMA-TEC®</b>	20151	Feinstbatist (50% Tencel, 50% Baumwolle)	neue, reine, grossflockige Gänse- daunen weiss, 100% (70%-Anteil)	430	160 x 210	<b>690.00</b>
			Viskose Outlast® mit PCM (30%- Anteil)	480	160 x 240	<b>830.00</b>
				530	200 x 210	<b>900.00</b>
				730	240 x 240	<b>1250.00</b>



Gestept



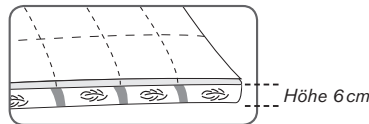
Wärme-Index  
temperaturlausgleichend



## VIOLA Ganzjahres-Duvet

Für Schläfer mit durchschnittlichem Wärmebedürfnis und / oder für Schläfer in wenig geheizten, normal isolierten Schlafzimmern.

Linie	Art. Nr.	Stoff	Füllung / Pflege	Inhalt g	Grösse cm	UVP CHF
<b>KLIMA-TEC®</b>	20152	Feinstbatist (50% Tencel, 50% Baumwolle)	neue, reine, grossflockige Gänse- daunen weiss, 100% (70%-Anteil)	740	160 x 210	<b>790.00</b>
			Viskose Outlast® mit PCM (30%- Anteil)	840	160 x 240	<b>950.00</b>
				930	200 x 210	<b>1050.00</b>
				1270	240 x 240	<b>1430.00</b>



Oben: Klimaeinlage verstept  
Unten: Stegbänder gefüllt mit Federchen

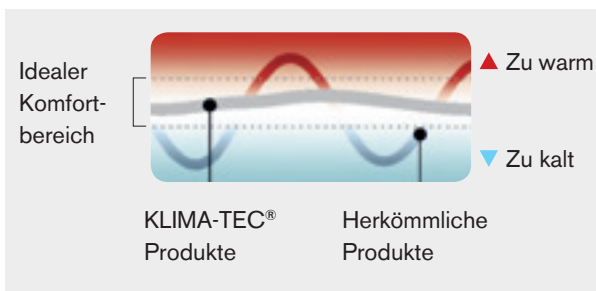


## CATTLEYA Matratzenauflage

Schont die Matratze und erhöht den Liegekomfort. Geeignet für die kalte und warme Jahreszeit durch die aktive Wärmeregulierung.

Linie	Art. Nr.	Stoff	Füllung / Pflege	Inhalt g	Grösse cm	UVP CHF
<b>KLIMA-TEC® MATRATZEN- SCHUTZ</b>	20156	oben: 100% Tencel unten: 100% Baumwolle	oben: Polyesterhohlfaser verstept mit Klimaeinlage Outlast® mit PCM	4800	90 x 200	<b>690.00</b>
				5344	100 x 200	<b>770.00</b>
			unten: neue, reine, daunige Entenfederchen weiss, 10%	6400	120 x 200	<b>890.00</b>
				7440	140 x 200	<b>1000.00</b>
				8496	160 x 200	<b>1120.00</b>
				9520	180 x 200	<b>1250.00</b>
				10560	200 x 200	<b>1380.00</b>

## KLIMA-TEC® Produkte im Vergleich zu herkömmlichen Produkten



### Einzigartige Klimaregulierung und optimaler Temperatenausgleich

DORBENA nutzt die allerneueste Temperatur regulierende PCM-Technologie (Phase Change Material) aus der NASA-Weltraumforschung und setzt sie in den hochwertigen, sehr anschmiegsamen KLIMA-TEC® Duvets, Kissen und Matratzenauflagen ein. Man braucht unter diesen Bettdecken oder auf diesen Kissen nie mehr zu frieren oder zu schwitzen. Der Körper kann sich so während den wichtigen Ruhephasen entsprechend erholen und neue Energie für den kommenden Tag sammeln.

Outlast®-Fasern mit PCM nehmen überschüssige Wärme auf, speichern diese und geben sie wieder ab. Der grosse Vorteil dabei ist, dass die Schweißbildung erheblich reduziert und ein aktiver, dynamischer Temperatenausgleich erzielt wird. Fazit: Die «Schlafhöhle» bleibt dabei trockener und der Schlafende geniesst einen entspannten Schlaf.

Folgende Inhalte finden Sie im Kapitel KLIMA-TEC®:



### DAUNEN UND FEDERN



#### Daunen und Viskose Outlast® mit PCM

*Besonders weich und anschmiegsam für aktiven Temperatenausgleich*



#### Federchen

*Für optimale Stützkraft der Kissen*

### SYNTHETIK



#### Marken-Polyesterfaser-Bällchen

*Für sehr gute Stützkraft der Kissen und aktiven Temperatenausgleich*



#### Polyesterfaser Outlast® mit PCM

*Sehr weich und anschmiegsam für aktiven Temperatenausgleich*

### Keine Abstriche bezüglich Weichheit und Anschmiegsamkeit bei den Produkten

Die KLIMA-TEC®-Linie mit den klimaregulierenden Outlast®-Fasern mit PCM unterscheidet sich in Sachen Liegekomfort nicht von den anderen exklusiven DORBENA Premium-Produkten. Sie sind sehr weich, extra anschmiegsam und von herausragender Qualität – die neusten, wärmeregulierenden Outlast®-High-Tech Fasern machen es möglich.