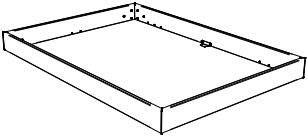
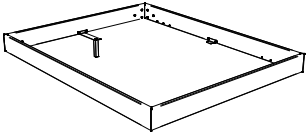




Movie-/Soft-/Top-Line



Star 16 Bettrahmen

Katalogseite 3.4

Abbildung	Masse cm - B/L/H	Artikel-Nr.	CHF	
			Weiss Buche Nachbildung Anthracit Walnuss Nachbildung Beton Nachbildung Eiche sägerauh natur Esche hell	Hochglanz weiss
 inkl. Bettladwinkel	90/200/16	● 5104.212	353.-	393.-
	90/190/16	5104.112	559.-	598.-
	90/210/16	5104.312	559.-	598.-
	90/220/16	5104.412	559.-	598.-
	100/200/16	● 5104.213	374.-	416.-
	100/190/16	5104.113	578.-	621.-
	100/210/16	5104.313	578.-	621.-
	100/220/16	5104.413	578.-	621.-
	120/200/16	● 5104.214	386.-	440.-
	120/190/16	5104.114	589.-	645.-
	120/210/16	5104.314	589.-	645.-
	120/220/16	5104.414	589.-	645.-
	140/200/16	● 5104.215	421.-	465.-
	140/190/16	5104.115	627.-	670.-
140/210/16	5104.315	627.-	670.-	
140/220/16	5104.415	627.-	670.-	
 inkl. Bettladwinkel, 2 Mittelauflegewinkel mit 2 Stützfüssen	160/200/16	● 5104.216	518.-	574.-
	160/190/16	5104.116	723.-	778.-
	160/210/16	5104.316	723.-	778.-
	160/220/16	5104.416	723.-	778.-
	180/200/16	● 5104.217	542.-	598.-
	180/190/16	5104.117	747.-	802.-
	180/210/16	5104.317	747.-	802.-
	180/220/16	5104.417	747.-	802.-
	200/200/16	● 5104.218	614.-	681.-
	200/190/16	5104.118	819.-	885.-
	200/210/16	5104.318	819.-	885.-
200/220/16	5104.418	819.-	885.-	
Spezialbreiten	bis max. 200 cm	Zuschlag	+ 253.-	
Speziallängen	bis max. 220 cm	Zuschlag	+ 253.-	
Spezialbreite und -länge		Zuschlag	+ 379.-	
Achtung: Werden keine Füsse bestellt, ist für die Montage des Bettrahmens ein separates Beschlagspaket nötig!				
Beschlagspaket 		● 5025.42	121.-	Alu
	Passende Traversen zum Bettrahmen befinden sich auf der Seite 38.			

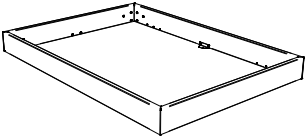
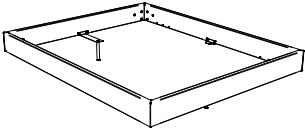



Passende Nachttische / Kommoden / Accessoires siehe Seiten 45–47 oder Register 2.

Movie-/Soft-/Top-Line



Advance 18 Bettrahmen

Katalogseite 3.4

Abbildung	Masse cm - B/L/H	Artikel-Nr.	CHF	
			Weiss Buche Nachbildung Anthracit Walnuss Nachbildung Beton Nachbildung Eiche sägerauh natur Esche hell	Hochglanz weiss
 inkl. Bettladwinkel	90/200/18	● 7101.212	411.-	460.-
	90/190/18	7101.112	614.-	663.-
	90/210/18	7101.312	614.-	663.-
	90/220/18	7101.412	614.-	663.-
	100/200/18	● 7101.213	435.-	482.-
	100/190/18	7101.113	638.-	686.-
	100/210/18	7101.313	638.-	686.-
	100/220/18	7101.413	638.-	686.-
	120/200/18	● 7101.214	460.-	531.-
	120/190/18	7101.114	663.-	736.-
	120/210/18	7101.314	663.-	736.-
	120/220/18	7101.414	663.-	736.-
 inkl. Bettladwinkel, 2 Mittelauflegewinkel mit 2 Stützfüssen	140/200/18	● 7101.215	482.-	554.-
	140/190/18	7101.115	686.-	759.-
	140/210/18	7101.315	686.-	759.-
	140/220/18	7101.415	686.-	759.-
	160/200/18	● 7101.216	589.-	675.-
	160/190/18	7101.116	795.-	880.-
	160/210/18	7101.316	795.-	880.-
	160/220/18	7101.416	795.-	880.-
	180/200/18	● 7101.217	627.-	700.-
	180/190/18	7101.117	832.-	905.-
	180/210/18	7101.317	832.-	905.-
	180/220/18	7101.417	832.-	905.-
 inkl. Bettladwinkel, 2 Mittelauflegewinkel mit 2 Stützfüssen	200/200/18	● 7101.218	706.-	796.-
	200/190/18	7101.118	910.-	1.001.-
	200/210/18	7101.318	910.-	1.001.-
	200/220/18	7101.418	910.-	1.001.-
Spezialbreiten	bis max. 200 cm	Zuschlag	+ 253.-	
Speziallängen	bis max. 220 cm	Zuschlag	+ 253.-	
Spezialbreite und -länge		Zuschlag	+ 379.-	
Achtung: Werden keine Füsse bestellt, ist für die Montage des Bettrahmens ein separates Beschlagspaket nötig!				
Beschlagspaket 	● 5025.42		121.-	Alu
	Passende Traversen zum Bettrahmen befinden sich auf der Seite 38.			

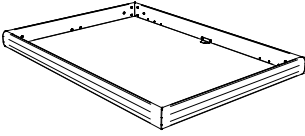
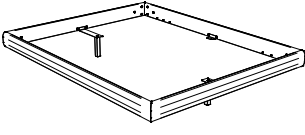


Passende Nachttische / Kommoden / Accessoires siehe Seiten 45–47 oder Register 2.

Movie-/Soft-/Top-Line



Noble 14 Bettrahmen

Katalogseite 3.5

Abbildung	Masse cm - B/L/H	Artikel-Nr.	CHF	Farbe
 inkl. Bettladwinkel	90/200/14	● 5103.212	353.-	Weiss Buche Nachbildung Anthracit Walnuss Nachbildung Beton Nachbildung Eiche sägerauh natur Esche hell
	90/190/14	5103.112	559.-	
	90/210/14	5103.312	559.-	
	90/220/14	5103.412	559.-	
	100/200/14	● 5103.213	374.-	
	100/190/14	5103.113	578.-	
	100/210/14	5103.313	578.-	
	100/220/14	5103.413	578.-	
	120/200/14	● 5103.214	386.-	
	120/190/14	5103.114	589.-	
	120/210/14	5103.314	589.-	
	120/220/14	5103.414	589.-	
	140/200/14	● 5103.215	421.-	
	140/190/14	5103.115	627.-	
140/210/14	5103.315	627.-		
140/220/14	5103.415	627.-		
 inkl. Bettladwinkel, 2 Mittelauflegewinkel mit 2 Stützfüssen	160/200/14	● 5103.216	518.-	
	160/190/14	5103.116	723.-	
	160/210/14	5103.316	723.-	
	160/220/14	5103.416	723.-	
	180/200/14	● 5103.217	542.-	
	180/190/14	5103.117	747.-	
	180/210/14	5103.317	747.-	
	180/220/14	5103.417	747.-	
	200/200/14	● 5103.218	614.-	
	200/190/14	5103.118	819.-	
200/210/14	5103.318	819.-		
200/220/14	5103.418	819.-		
Spezialbreiten	bis max. 200 cm	Zuschlag	+ 253.-	
Speziallängen	bis max. 220 cm	Zuschlag	+ 253.-	
Spezialbreite und -länge		Zuschlag	+ 379.-	
Achtung: Werden keine Füsse bestellt, ist für die Montage des Bettrahmens ein separates Beschlagspaket nötig!				
Beschlagspaket 	● 5025.42		121.-	Alu
	Passende Traversen zum Bettrahmen befinden sich auf der Seite 38.			

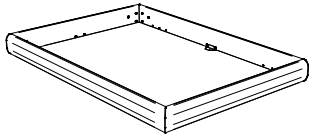
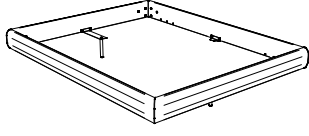
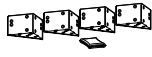

Passende Nachttische / Kommoden / Accessoires siehe Seiten 45–47 oder Register 2.

Movie-/Soft-/Top-Line



Prestige 18 Bettrahmen

Katalogseite 3.5

Abbildung	Masse cm - B/L/H	Artikel-Nr.	CHF	Farbe
 inkl. Bettladwinkel	90/200/18	● 7100.212	411.-	Weiss Buche Nachbildung Anthracit Walnuss Nachbildung Beton Nachbildung Eiche sägerauh natur Esche hell
	90/190/18	7100.112	614.-	
	90/210/18	7100.312	614.-	
	90/220/18	7100.412	614.-	
	100/200/18	● 7100.213	435.-	
	100/190/18	7100.113	638.-	
	100/210/18	7100.313	638.-	
	100/220/18	7100.413	638.-	
	120/200/18	● 7100.214	460.-	
	120/190/18	7100.114	663.-	
	120/210/18	7100.314	663.-	
	120/220/18	7100.414	663.-	
	140/200/18	● 7100.215	482.-	
	140/190/18	7100.115	686.-	
140/210/18	7100.315	686.-		
140/220/18	7100.415	686.-		
 inkl. Bettladwinkel, 2 Mittelauflegewinkel mit 2 Stützfüssen	160/200/18	● 7100.216	589.-	
	160/190/18	7100.116	795.-	
	160/210/18	7100.316	795.-	
	160/220/18	7100.416	795.-	
	180/200/18	● 7100.217	627.-	
	180/190/18	7100.117	832.-	
	180/210/18	7100.317	832.-	
	180/220/18	7100.417	832.-	
	200/200/18	● 7100.218	706.-	
	200/190/18	7100.118	910.-	
200/210/18	7100.318	910.-		
200/220/18	7100.418	910.-		
Spezialbreiten	bis max. 200 cm	Zuschlag	+ 253.-	
Speziallängen	bis max. 220 cm	Zuschlag	+ 253.-	
Spezialbreite und -länge		Zuschlag	+ 379.-	
Achtung: Werden keine Füsse bestellt, ist für die Montage des Bettrahmens ein separates Beschlagspaket nötig!				
Beschlagspaket 	● 5025.42		121.-	Alu
	Passende Traversen zum Bettrahmen befinden sich auf der Seite 38.			

Passende Nachttische / Kommoden / Accessoires siehe Seiten 45–47 oder Register 2.

Movie-/Soft-/Top-Line



Traversen

Katalogseite 3.5

Abbildung	Masse cm	Ausführung	Fusshöhe 10–17 cm		Fusshöhe 20–30 cm	
			Artikel-Nr.	CHF	Artikel-Nr.	CHF

Wir empfehlen grundsätzlich den Einsatz von Quer- oder Längstraversen.

Crosstraver (Quertraverse) 	90	Quertraverse: bis 160 cm mit 2, ab 180 cm mit 3 höhenverstellbaren Stützfüssen	● 5000.712	99.-	● 5000.812	99.-
	100		● 5000.713	99.-	● 5000.813	99.-
	120		● 5000.714	102.-	● 5000.814	102.-
	140		● 5000.715	106.-	● 5000.815	106.-
	160		● 5000.716	106.-	● 5000.816	106.-
	180		● 5000.717	114.-	● 5000.817	114.-
	200		● 5000.718	119.-	● 5000.818	119.-

Achtung: Crosstraver ist nicht mit den Füssen Lovie-Box und Practico-Box einsetzbar

Crosstraver-Twin (2 Quertraversen) 	90	2 Quertraversen: bis 160 cm mit 2, ab 180 cm mit 3 höhenverstellbaren Stützfüssen	● 7000.127	199.-	● 7000.128	199.-
	100		● 7000.137	199.-	● 7000.138	199.-
	120		● 7000.147	206.-	● 7000.148	206.-
	140		● 7000.157	210.-	● 7000.158	210.-
	160		● 7000.167	210.-	● 7000.168	210.-
	180		● 7000.177	229.-	● 7000.178	229.-
	200		● 7000.187	237.-	● 7000.188	237.-

Achtung: Crosstraver-Twin ist nicht mit den Füssen Evio, Vilo, Lovie-Box und Practico-Box einsetzbar

Für Betten ab Breite 160 cm mit 2 Lattenrosten oder Motorrahmeneinbau empfehlen wir den Einsatz einer Längstraverse.

Midtraver (Längstraverse) Einsatz möglich ab Bettbreite 160 cm	190	Längstraverse: mit 2 höhenverstellbaren Stützfüssen	● 5001.017	112.-	● 5001.018	112.-
	200		● 5001.027	112.-	● 5001.028	112.-
	210		● 5001.037	119.-	● 5001.038	119.-
	220		● 5001.047	124.-	● 5001.048	124.-

Achtung: Midtraver ist nicht mit den Füssen Evio, Vilo, Lovie-Box und Practico-Box einsetzbar

Practico-Box

Katalogseite 3.9

Abbildung	Masse cm - B/L	Artikel-Nr.	CHF		
			Anthracit	Weiss	
Practico-Box 25 1-sektorig, Sockel inkl. Boden und Beschlägen	90/200	● 7417.212	485.-	485.-	
	100/200	● 7417.213	503.-	503.-	
	120/200	● 7417.214	533.-	533.-	
	140/200	● 7417.215	562.-	562.-	
	Überlängenzuschlag			210 / 220 cm: CHF 108.-	
Practico-Box 25 2-sektorig, Sockel inkl. Boden und Beschlägen	160/200	● 7417.216	680.-	680.-	
	180/200	● 7417.217	703.-	703.-	
	200/200	● 7417.218	739.-	739.-	
	Überlängenzuschlag			210 / 220 cm: CHF 108.-	

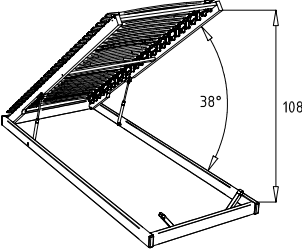
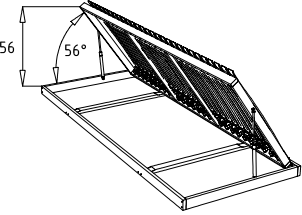
Quer- und Längstraversen sind nicht montierbar.

Movie-/Soft-/Top-Line



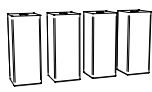
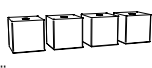
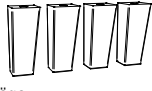
Lattenroste zu Practico

Katalogseite 3.9

Abbildung	Masse cm - B/L/H	Ausführung	Artikel-Nr.	CHF
Ultrafree-Lift KF  mit Kopf- und Fussverstellung, Rahmenöffnung durch Gasdruckfedern, ab Breite 160 cm 2 Lattenroste, bei Breite 140 cm mit Mittelzonenverstärkung	90/200/11	1 Lattenrost Anthracit	● 5700.2123	908.-
	100/200/11		● 5700.2133	965.-
	120/200/11		● 5700.2143	1.251.-
	140/200/11		● 5700.2153	1.308.-
	Überlängenzuschlag		210 cm: CHF 168.- / 220 cm: CHF 210.-	
	160/200/11	2 Lattenroste Anthracit	● 5700.2163	1.816.-
	180/200/11		● 5700.2173	1.816.-
	200/200/11		● 5700.2183	1.931.-
	Überlängenzuschlag		210 cm: CHF 336.- / 220 cm: CHF 420.-	
	Econom-move  unverstellbar, Rahmenöffnung durch Gasdruckfedern, ab Breite 160 cm 2 Lattenroste	90/200/9	1 Lattenrost Buche roh	● 5701.2120
100/200/9		● 5701.2130		453.-
Überlängenzuschlag		210 cm: CHF 42.- / 220 cm: CHF 84.-		
160/200/9		2 Lattenroste Buche roh	● 5701.2160	836.-
180/200/9			● 5701.2170	836.-
200/200/9			● 5701.2180	907.-
Überlängenzuschlag		210 cm: CHF 84.- / 220 cm: CHF 168.-		

Füsse Holz

Katalogseite 3.6+3.8

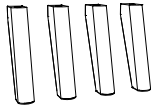
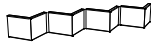
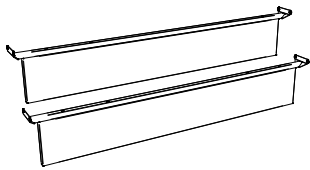
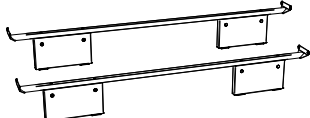
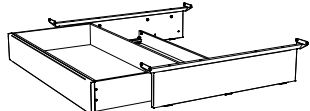
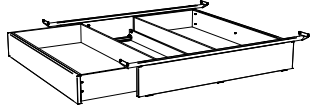

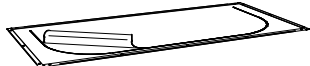
Abbildung	Masse cm	Ausführung	Artikel-Nr.	CHF	Farbe
Cantu  inkl. Beschläge	20	Massivholz	● 5401.0002	181.-	Buche natur, lackiert Buche weiss deckend, lackiert Walnuss
				178.-	Esche hell
	25		● 5401.0003	216.-	Buche natur, lackiert Buche weiss deckend, lackiert Walnuss
225.-				Esche hell	
30	● 5401.0004		252.-	Buche natur, lackiert Buche weiss deckend, lackiert Walnuss	
Ivio  inkl. Beschläge	10		Massivholz	● 5402.0001	181.-
		183.-			Eiche sägerauh natur
20	● 5402.0002	235.-		Buche natur, lackiert Buche weiss deckend, lackiert Walnuss	
		236.-		Eiche sägerauh natur	
25	● 5402.0003	295.-		Buche natur, lackiert Buche weiss deckend, lackiert Walnuss	
		296.-		Eiche sägerauh natur	
Juve  inkl. Beschläge	20	● 5403.0002		241.-	Buche natur, lackiert Buche weiss deckend, lackiert
	25				

Movie-/Soft-/Top-Line



Füsse Holz

Katalogseite 3.6+3.8

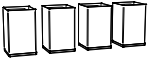



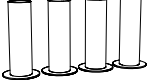




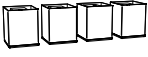
Abbildung	Masse cm	Ausführung	Artikel-Nr.	CHF	Farbe
Masi  inkl. Beschläge	20	Massivholz	● 5404.0002	231.-	Buche weiss deckend, lackiert Esche hell
	25		● 5404.0003	278.-	
Vegas  inkl. Beschläge nur mit Bettrahmen Star 16 möglich	16	MDF inkl. Gehrungsteile alu	● 5405.0006	307.-	Weiss Anthracit Beton Nachbildung Eiche sägerauh natur
		MDF inkl. Gehrungsteile chrom			Hochglanz weiss
Evio  inkl. Beschläge, Traversen, ausser Crosstraver, nicht montierbar	90/25	Massivholz	● 7421.0123	338.-	Buche weiss deckend, lackiert Buche anthracit deckend, lackiert
	100/25		● 7421.0133	359.-	
	120/25		● 7421.0143	381.-	
	140/25		● 7421.0153	403.-	
	160/25		● 7421.0163	425.-	
	180/25		● 7421.0173	446.-	
	200/25		● 7421.0183	468.-	
Vilo  inkl. Beschläge, Traversen, ausser Crosstraver, nicht montierbar	90/20	Massivholz	● 7400.0122	465.-	Buche natur, lackiert Buche weiss deckend, lackiert Buche anthracit deckend, lackiert Eiche sägerauh natur
	100/20		● 7400.0132	465.-	
	120/20		● 7400.0142	465.-	
	140/20		● 7400.0152	465.-	
	160/20		● 7400.0162	488.-	
	180/20		● 7400.0172	488.-	
	200/20		● 7400.0182	488.-	
Lovie-Box (inkl. 1 Schublade)  inkl. Beschläge und Kufen Holz, Traversen nicht montierbar	90/25	Standard: gedämpfter Selbsteinzug Blumotion von BLUM	● 7427.012351	741.-	Schubladeninnenseite: MDF weiss Schubladenfront und Kufen: Massivholz Buche weiss deckend, lackiert Buche anthracit deckend, lackiert
	100/25		● 7427.013351	762.-	
	120/25		● 7427.014351	784.-	
	140/25	● 7427.015351	806.-		
	90/25	Tip-on: Vollauszug von BLUM	● 7427.012361	811.-	
	100/25		● 7427.013361	833.-	
	120/25		● 7427.014361	855.-	
140/25	● 7427.015361		877.-		
Lovie-Box (inkl. 2 Schubladen)  inkl. Beschläge und Kufen Holz, Traversen nicht montierbar	140/25	Standard: gedämpfter Selbsteinzug Blumotion von BLUM	● 7427.015352	1.089.-	
	160/25		● 7427.016352	1.111.-	
	180/25		● 7427.017352	1.133.-	
	200/25	● 7427.018352	1.154.-		
	140/25	Tip-on: Vollauszug von BLUM	● 7427.015362	1.231.-	
	160/25		● 7427.016362	1.252.-	
	180/25		● 7427.017362	1.274.-	
200/25	● 7427.018362		1.296.-		
Covero (Option zu Lovie-Box)  Deckel zu Bettkasten	137/64	1 Stück	● 5033.1	169.-	Weiss
	137/64	2 Stück	● 5033.2	338.-	
Saceto (Option zu Lovie-Box)  Stoffabdeckung zu Bettkasten	137/64	1 Stück	● 5034.1	97.-	Polyester grau
	137/64	2 Stück	● 5034.2	194.-	

Movie-/Soft-/Top-Line



Füsse Metall

Katalogseite 3.7

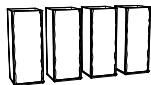
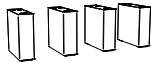
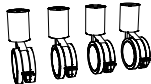
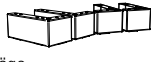

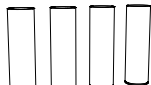

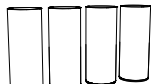

Abbildung	Masse cm	Ausführung	Artikel-Nr.	CHF	Farben
Caro  inkl. Beschläge	10		● 5406.0001	169.-	Alu
				187.-	Anthracit
				187.-	Iron
				205.-	Chrom
Caro  inkl. Beschläge	20		● 5406.0002	181.-	Alu
				199.-	Anthracit
				199.-	Iron
				216.-	Chrom
	25		● 5406.0003	217.-	Alu
				235.-	Anthracit
				235.-	Iron
				253.-	Chrom
Fasio  inkl. Beschläge	20		5407.0002	211.-	Anthracit
				223.-	Bronze
				223.-	Copper
Gina  inkl. Beschläge	20	nur mit Bettrahmen Star 16 und Advance 18 möglich	● 5408.0002	265.-	Alu
				350.-	Chrom
				350.-	Inox
Grado  inkl. Beschläge	20		● 5409.0002	181.-	Alu
				216.-	Chrom
Jeno  inkl. Beschläge	10		● 5411.0001	231.-	Anthracit
				255.-	Used
Jeno  inkl. Beschläge	20		● 5411.0002	266.-	Anthracit
				266.-	White
				290.-	Used
	25		● 5411.0003	313.-	Anthracit
				313.-	White
				337.-	Used
Jump  inkl. Beschläge	20		● 5412.0002	344.-	Chromfarbig
Mico Gloss  inkl. Beschläge	20		● 5400.0002	235.-	Hochglanz weiss
	25				
Mico  inkl. Beschläge	10		● 5413.0001	181.-	Alu
				193.-	Anthracit
				205.-	Iron
				216.-	Inox

Movie-/Soft-/Top-Line



Füsse Metall

Katalogseite 3.7

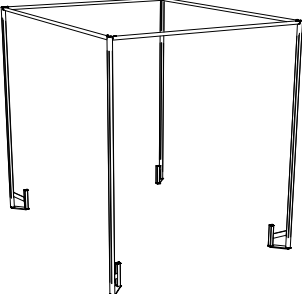

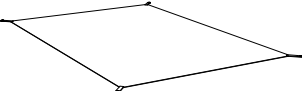
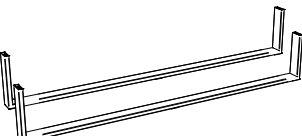
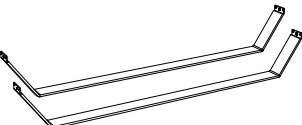
Abbildung	Masse cm	Ausführung	Artikel-Nr.	CHF	Farben	
Mico  inkl. Beschläge	20		● 5413.0002	211.-	Alu	
				224.-	Anthracit	
				235.-	Iron	
				306.-	Chrom	
				306.-	Inox	
	25		● 5413.0003	247.-	Alu	
				259.-	Anthracit	
				272.-	Iron	
				342.-	Chrom	
	342.-			Inox		
	30		● 5413.0004	283.-	Alu	
				296.-	Anthracit	
307.-		Iron				
378.-		Chrom				
378.-	Inox					
Quada  inkl. Beschläge	20		● 5415.0002	319.-	Anthracit	
	25			● 5415.0003	355.-	Iron
						Anthracit
	Iron					
Rally  inkl. Beschläge	20		● 5416.0002	575.-	Alu	
Reca  inkl. Beschläge	10		● 5417.0001	302.-	Alu	
				348.-	Inox	
Road  Füsse fixiert, Rollen nur optisch inkl. Beschläge	20		● 5418.0002	231.-	Used	
Soko  inkl. Beschläge	20		● 5419.0002	158.-	Alu	
	25			● 5419.0003	193.-	Chrom
					181.-	Alu
	216.-			Chrom		
Stomp  inkl. Beschläge	10		● 5420.0001	181.-	Alu	
				216.-	Chrom	
Stomp  inkl. Beschläge	20		● 5420.0002	193.-	Alu	
	25			● 5420.0003	229.-	Chrom
			30		● 5420.0004	230.-
	265.-			Chrom		
	265.-		Alu			
	301.-		Chrom			
Tondo  inkl. Beschläge	20		5421.0002	211.-	Anthracit	
				211.-	Alu	
				223.-	Bronze	
				223.-	Copper	

Movie-/Soft-/Top-Line



Füsse Metall

Katalogseite 3.7

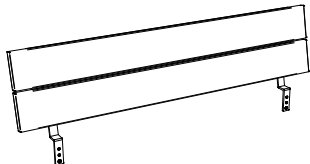
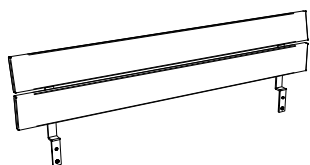
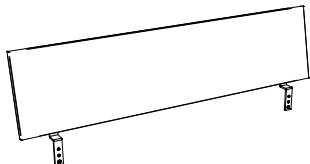
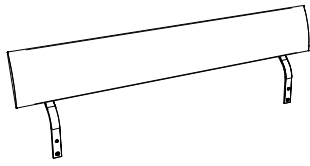
Abbildung	Masse cm	Ausführung	Artikel-Nr.	CHF	Farben
Cielo  inkl. Beschläge	120/200/20		● 7006.214	509.-	White Anthracit
	140/200/20		● 7006.215	521.-	
	160/200/20		● 7006.216	531.-	
	180/200/20		● 7006.217	543.-	
	200/200/20		● 7006.218	554.-	
		Überlängenzuschlag	210 / 220 cm: CHF 53.-		
Curty Baldachin-Vorhang (Option zu Cielo) 	272/185	3 Stück	● 5032.63	407.-	Baumwolle weiss
Vela - Himmeltuch (Option zu Cielo)  nicht in Überlänge verfügbar	120/200	1 Stück	● 5036.214	102.-	Baumwolle weiss
	140/200		● 5036.215	109.-	
	160/200		● 5036.216	114.-	
	180/200		● 5036.217	120.-	
	200/200		● 5036.218	132.-	
Indus  inkl. Beschläge	140/20		● 5410.0152	414.-	Anthracit
				432.-	Iron
				562.-	Inox
	160/20		● 5410.0162	426.-	Anthracit
			443.-	Iron	
			579.-	Inox	
	180/20		● 5410.0172	438.-	Anthracit
			455.-	Iron	
			598.-	Inox	
	200/20		● 5410.0182	449.-	Anthracit
			467.-	Iron	
			614.-	Inox	
	140/25		● 5410.0153	449.-	Anthracit
			467.-	Iron	
			598.-	Inox	
	160/25		● 5410.0163	462.-	Anthracit
479.-		Iron			
614.-		Inox			
180/25	● 5410.0173	473.-	Anthracit		
	491.-	Iron			
	633.-	Inox			
200/25	● 5410.0183	485.-	Anthracit		
	503.-	Iron			
	650.-	Inox			
Slid  inkl. Beschläge	140/20	● 7401.0152	486.-	Alu Anthracit White	
	160/20	● 7401.0162	509.-		
	180/20	● 7401.0172	531.-		
	200/20	● 7401.0182	554.-		
	140/25	● 7401.0153	531.-		
	160/25	● 7401.0163	554.-		
	180/25	● 7401.0173	577.-		
	200/25	● 7401.0183	600.-		

Movie-/Soft-/Top-Line



Kopfteile Holz

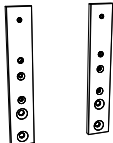
Katalogseite 3.10

Abbildung	Masse cm	Artikel-Nr.	CHF	
			Weiss Buche Nachbildung Anthracit Walnuss Nachbildung Beton Nachbildung Eiche sägerauh natur Esche hell	Hochglanz weiss
Nueta 	90/100	● 5522.022	290.-	302.-
	120	● 5522.014	313.-	326.-
	140	● 5522.015	339.-	348.-
	160	● 5522.016	363.-	372.-
	180	● 5522.017	386.-	396.-
	200	● 5522.018	421.-	432.-
Nuo 	90/100	● 5535.022	278.-	290.-
	120	● 5535.014	302.-	313.-
	140	● 5535.015	326.-	339.-
	160	● 5535.016	350.-	363.-
	180	● 5535.017	374.-	386.-
	200	● 5535.018	421.-	435.-
Orva 	140	● 5524.015	339.-	368.-
	160	● 5524.016	363.-	399.-
	180	● 5524.017	386.-	435.-
	200	● 5524.018	421.-	488.-
Spyd  <p>nicht in Beton Nachbildung und Esche hell erhältlich</p>	90/100	● 5525.022	235.-	-
	120	● 5525.014	247.-	-
	140	● 5525.015	259.-	-
	160	● 5525.016	265.-	-
	180	● 5525.017	278.-	-
	200	● 5525.018	290.-	-

Weitere Kopfteile siehe Register 1

Zubehör zu Kopfteilen

Katalogseite 3.10

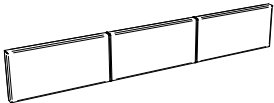
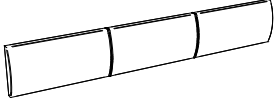
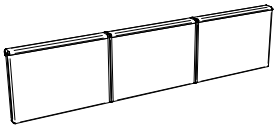
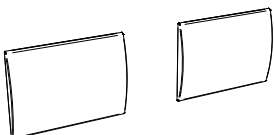
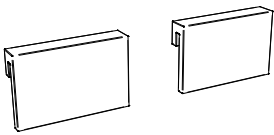
Abbildung	Ausführung	Farben Artikel-Nr.		CHF
		Alu	Schwarz	
Head-Plus  <p>Verlängerungsadapter, 2er-Set</p>	bei hohen Matratzen ist eine Erhöhung des Kopfteils um 9 oder 13 cm möglich (nicht möglich bei Kopfteilen Balco, Cemoa, Cena, Ceneri, Dolce, Dorma, Inca, Lucca und Opera)	● 5003.042	● 5003.012	46.-

Movie-/Soft-/Top-Line



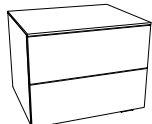
Kissen zu Kopfteilen Holz Bitte hier klicken für Stoffauswahl

Katalogseite 3.11

Abbildung	Masse cm	Bemerkungen	Artikel-Nr.	Preiskategorie CHF (Stoffauswahl siehe Umschlag)		
				2	3	4
Arona  mit sichtbarer Naht, Stoff Prisma ohne Naht	90/100	zu Nuetta	5610.22	133.-	144.-	211.-
	120		5610.14	174.-	187.-	283.-
	140		5610.15	205.-	217.-	339.-
	160		5610.16	230.-	241.-	374.-
	180/200		5610.27	265.-	278.-	416.-
Lumo  mit sichtbarer Naht, Stoff Prisma ohne Naht	90/100	zu Nuetta	5611.22	138.-	150.-	224.-
	120		5611.14	181.-	199.-	296.-
	140		5611.15	211.-	230.-	350.-
	160		5611.16	235.-	253.-	386.-
	180/200		5611.27	278.-	290.-	428.-
Ravo  mit sichtbarer Naht, Stoff Prisma ohne Naht	90/100	zu Nuetta und Orva	5612.22	163.-	174.-	296.-
	120		5612.14	199.-	224.-	393.-
	140		5612.15	235.-	259.-	465.-
	160		5612.16	272.-	307.-	537.-
	180		5612.17	307.-	344.-	598.-
	200		5612.18	344.-	379.-	663.-
Suny  2er-Set Suny: Alle Bezüge mit Reissverschluss = Bezug abnehmbar Befestigung mit 2 Bändern (Klettverschluss)	55/6/40	zu Nuetta und Orva	5613.00	229.-	240.-	433.-
Varo  2er-Set Stoff Prisma nicht erhältlich	55/10/35	zu Orva	5614.00	246.-	258.-	450.-




Katalogseite 3.12

Nachtische/Kommoden

Abbildung	Masse cm B/T/H	Ausführung	Artikel-Nr.	CHF	
				Weiss Buche Nachbildung Anthracit Walnuss Nachbildung Beton Nachbildung Eiche sägerauh natur Esche hell	Hochglanz weiss
Mino  2 Schubladen, mit Tip-on Funktion	50/40/40	zerlegt	● 5819.2	340.-	397.-
		montiert	● 5819.1	397.-	455.-

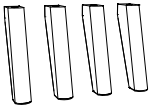
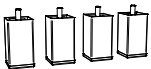

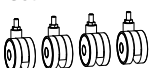
Nachttische/Kommoden

Katalogseite 3.12

Abbildung	Masse cm B/T/H	Ausführung	Artikel-Nr.	CHF	
				Weiss Buche Nachbildung Anthracit Walnuss Nachbildung Beton Nachbildung Eiche sägerauh natur Esche hell	Hochglanz weiss
Triore  3 Schubladen, mit Tip-on Funktion	50/40/58	zerlegt	● 5831.2	432.-	512.-
		montiert	● 5831.1	512.-	591.-
Pero  inkl. Eckdeko alu+chrom	45/35/38	zerlegt	● 5823	235.-	Weiss Anthracit Eiche sägerauh natur Buche Nachbildung
Viola  3 Schubladen inkl. Kippsicherung und Tip-on Funktion	105/45/74	zerlegt	● 5913.2	797.-	889.-
		montiert	● 5913.1	911.-	1.003.-

Katalogseite 3.13

Füsse Nachttische/Kommoden



Abbildung	Masse cm - B/T/H	Bemerkungen	Artikel-Nr.	CHF	Farbe
Sima Fuss-Set  Option, 4 Stück	10	Massivholz zu Mino, Triore und Viola	● 5011.1	64.-	Buche weiss deckend, lackiert
				87.-	Nussbaum, geölt
	20		● 5011.2	89.-	Buche weiss deckend, lackiert
				135.-	Nussbaum, geölt
Leg Fuss-Set  Option, 4 Stück	4/4/8	zu Mino, Triore und Viola	● 5012.5	49.-	Alu
				54.-	Chrom
				60.-	Inox
Piedo Fuss-Set  Option, 4 Stück	Ø 4/8	zu Mino, Triore und Viola	● 5013.5	49.-	Alu
				54.-	Chrom
Roll Rollen-Set  Option, 4 Stück, ohne Bremsen	Ø 6/8	zu Mino, Triore und Viola	● 5014.5	62.-	Alu
				73.-	Chrom

Movie-/Soft-/Top-Line






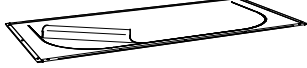
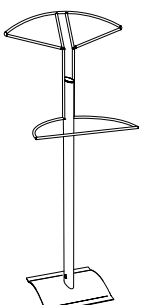
Füsse Nachttische/Kommoden

Katalogseite 3.13

Abbildung	Masse cm - B/T/H	Bemerkungen	Artikel-Nr.	CHF	Farbe
Jone Fuss-Set  Option, 4 Stück	10	zu Mino, Triore und Viola	● 5016.1	83.-	Anthracit
				83.-	White
				100.-	Used
Tindo Fuss-Set  Option, 4 Stück	10	zu Mino, Triore und Viola	● 5017.1	86.-	Anthracit
				86.-	Alu
				100.-	Bronze
				100.-	Copper

weitere Beimöbel

Katalogseite 3.8+3.12

Abbildung	Masse cm - B/T/H	Ausführung	Artikel-Nr.	CHF	Farben
Roll-Box 20 	137/67/19	zerlegt Fusshöhe mind. 20 cm	● 7008.2	337.-	Schublade: MDF weiss Front: Buche weiss deckend, lackiert Buche anthracit deckend, lackiert
Roll-Box 25 	137/67/24	zerlegt Fusshöhe mind. 25 cm	● 7008.3	394.-	Schublade: MDF weiss Front: Buche weiss deckend, lackiert Buche anthracit deckend, lackiert
Covero (Option zu Roll-Box)  Deckel zu Bettkasten	137/64	1 Stück	● 5033.1	169.-	Weiss
Saceto (Option zu Roll-Box)  Stoffabdeckung zu Bettkasten	137/64	1 Stück	● 5034.1	97.-	Polyester grau
Emilio 	45/28/111	zerlegt			
		Alu	● 7001	142.-	Anthracit Weiss
		Chrom	● 7001	168.-	Walnuss Nachbildung