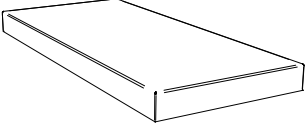
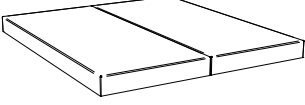


Inside

Inside all

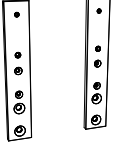
Katalogseite 9.3

| Abbildung | Masse cm - B/L/H | Artikel-Nr. | CHF | Verwendung |
|---|----------------------------|-----------------|----------------|---|
| Box-Inside 14 Untergestell  1 sektorig | 90/200/14 | 5300.212 | 475.- | nur in Verwendung mit Rahmen aus den Linien: -Movie-/Top-Line -Factory-Line -Wood-Line -Fine-Line - Naturo-Line -Oak-Line -Oak-Wild -Dream-Line Bettrahmen, Kopfteile sowie Wandpaneele sind den entsprechenden Modelllinien zu entnehmen. |
| | 90/210/14 | 5300.312 | 526.- | |
| | 90/220/14 | 5300.412 | 526.- | |
| | 100/200/14 | 5300.213 | 526.- | |
| | 100/210/14 | 5300.313 | 579.- | |
| | 100/220/14 | 5300.413 | 579.- | |
| | 120/200/14 | 5300.214 | 596.- | |
| | 120/210/14 | 5300.314 | 657.- | |
| | 120/220/14 | 5300.414 | 657.- | |
| | 140/200/14 | 5300.215 | 686.- | |
| Box-Inside 14 Untergestell  2 sektorig | 160 (2x 80)/200/14 | 5300.216 | 952.- | |
| | 160 (2x 80)/210/14 | 5300.316 | 1.051.- | |
| | 160 (2x 80)/220/14 | 5300.416 | 1.051.- | |
| | 180 (2x 90)/200/14 | 5300.217 | 952.- | |
| | 180 (2x 90)/210/14 | 5300.317 | 1.051.- | |
| | 180 (2x 90)/220/14 | 5300.417 | 1.051.- | |
| | 200 (2x 100)/200/14 | 5300.218 | 1.051.- | |
| | 200 (2x 100)/210/14 | 5300.318 | 1.160.- | |
| 200 (2x 100)/220/14 | 5300.418 | 1.160.- | | |

- Holzrahmen aus Tanne/Fichte massiv natur
 - Taschenfederkern mit 7 Zonen, 403 Federn pro Liegefläche (100/200)
 - Gesamthöhe 14 cm
 - beidseitige Isolation 500g/m2 Filz
 - Bezug Doppel-Jersey 100% Polyester auf Schaum gesteppt

Zubehör zu Kopfteilen

Katalogseite 9.3

| Abbildung | Ausführung | Farben | | CHF |
|--|--|-------------|----------|------|
| | | Artikel-Nr. | | |
| | | Alu | Schwarz | |
| Head-Plus  Verlängerungsadapter, 2er-Set | bei hohen Matratzen ist eine Erhöhung des Kopfteils um 9 oder 13 cm möglich (nicht möglich bei Kopfteilen Balco, Cemoa, Cena, Ceneri, Dolce, Dorma, Inca, Lucca und Opera) | 5003.042 | 5003.012 | 46.- |