

dream-away contour



2127

SYSTEMRAHMEN MATIC A2 2125



Systemrahmen mit Kopf- und Fusshochlagerung sowie Sitzteil, 2 Antriebe. Funk-Fernbedienung, Memory-Speicher (3 Positionen), LED-Orientierungslicht sowie Taschenlampenfunktion, Netz-freischaltung und Batterienotabsenkung, inkl. Matratzenstopper. Bodenfreiheit für Motor 15 cm.

SYSTEMRAHMEN MATIC A4 2127



Systemrahmen mit Kopf- und Fusshochlagerung sowie Sitzteil, 4 Antriebe. Funk-Fernbedienung, Memory-Speicher (3 Positionen), LED-Orientierungslicht sowie Taschenlampenfunktion, Netz-freischaltung und Batterienotabsenkung, inkl. Matratzenstopper. Bodenfreiheit für Motor 15 cm.

DESIGN-LIEGE

Package: Closed Ring Design (9118) mit 4 Holzfüßen Buche warmgrau, Höhe 20 cm (9110) und 4 Matratzenhaltern seitlich (9008), für Grösse 90×200cm. CHF 260.–

ARTIKEL-NR. 2125

cm	80 (79)	90 (89)	95 (93)	100 (99)	120 (118)	140 (138)	160 (158)
190 (187)	2790.–	2790.–	2790.–	3095.–	3545.–	4465.–	1
200 (197)	2790.–	2790.–	2790.–	3095.–	3545.–	4465.–	1
210 (207)	3210.–	3210.–	3210.–	3560.–	4075.–	5135.–	1
220 (217)	3350.–	3350.–	3350.–	3715.–	4250.–	5355.–	1

ARTIKEL-NR. 2127

cm	80 (79)	90 (89)	95 (93)	100 (99)	120 (118)	140 (138)	160 (158)
190 (187)	4190.–	4190.–	4190.–	4650.–	5320.–	6705.–	1
200 (197)	4190.–	4190.–	4190.–	4650.–	5320.–	6705.–	1
210 (207)	4820.–	4820.–	4820.–	5350.–	6120.–	7710.–	1
220 (217)	5030.–	5030.–	5030.–	5580.–	6385.–	8045.–	1

Keine Spezialmasse möglich.

¹ Ab Breite 160 cm jeweils 2 einzelne Systemrahmen und für mittige Abstützung Teleskop-Fuss bestellen.


dream-away – Innovation aus Leidenschaft



Fühlen Sie die Geschmeidigkeit und die Behaglichkeit der natürlichen Materialien. Spüren Sie den einmaligen Schlafkomfort und das unvergleichliche Wohlgefühl. Erleben Sie die handwerkliche Bettmacherkunst und die Liebe fürs Detail. Das Schlafsystem rovida dream-away vereint Leidenschaft und Innovationsgeist im Dienste Ihres gesunden Schlafs.


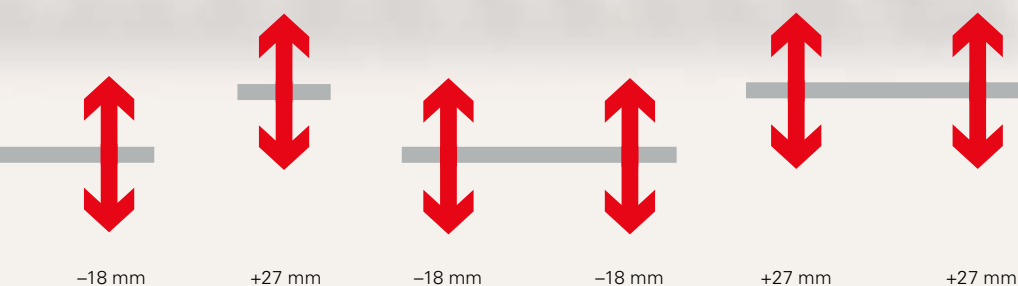


Konturengenaue Stützung von Kopf bis Fuss




INDIVIDUELLE ANPASSUNG

Jeder Mensch ist anders. Unterschiedliche Grösse, ungleiches Gewicht, anderer Körperbau verlangen nach einem Schlafsystem, welches genau der jeweiligen Personen und ihrer ergonomischen Liegeposition entspricht. Daher lässt sich beim Systemrahmen dream-away contour jedes einzelne Federelement in der Höhe individuell einstellen.



VON HOCH BIS TIEF


Jedes einzelne Federelement ist in der Höhe verstellbar. Ganz einfach lässt es sich auf 4 unterschiedlichen Höhenniveaus einrasten. Durch das Anheben des Federelementes z.B. im Lendenwirbelbereich wird der untere Rücken aktiv gestützt und die Lordose entlastet.



ABSENKBARE SCHULTERENTLASTUNGS-AUFNAHME SEA

Der neue Systemrahmen dream-away contour schenkt Ihrer Schulter ganz besondere Beachtung. Die Federelemente sind in der Höhe abgesenkt, die Federhärte in dieser Zone spürbar weicher und die Vorspannung der Federleisten flexibler. Dank diesen drei Vorzügen findet die Schulter gerade in Seitenlage viel Platz zum Einsinken und Druckstellen werden vermieden.

Vollendete Harmonie im Schlaf





WIRKSAME SCHRÄGLAGE BEI REFLUX

Sodbrennen oder Reflux äussert sich durch saures Aufstossen. Schlafen mit leicht erhöhtem Oberkörper vermindert den Rückfluss von Magensäure in die Speiseröhre. Dank der wirksamen Gesamtkörperschräglage des Systemrahmens dream-away contour Reflux können diese Beschwerden gelindert werden.



SWISS HIGH-TECH FÜR DIE NACHT

Die einzigartigen Federelemente des Systemrahmens dream-away contour bieten unerreichte punktuelle und dynamische Stützung. Der Federbogen aus Hytrel und die darunter liegende Spiralfeder fangen jedes Gewicht subtil und selbstregulierend auf. Die Feder baut Spannung auf je stärker sie belastet ist und hebt leicht an, dort wo der Körper keinen Gegendruck leistet. Jedes einzelne Federelement ist zusätzlich höhenverstellbar für eine optimale, individuelle Adaption an die Körperkonturen.

100% ERGONOMISCH KORREKTE LIEGEPOSITION

Matratze und Systemrahmen des Schlafsystems roviva dream-away sind optimal aufeinander abgestimmt. Sie bilden zusammen ein Team respektive harmonisches System, das Ihren Körper perfekt stützt und entlastet. So geniessen Sie maximalen Schlafgenuss.