



## bico-flex® 21 M4

Modell mit 4 Antrieben

Einzel schaltbare Kopf-, Oberkörperteil und Knie-/  
Fussteilverstellbarkeit. Inklusive Matratzenstopper.  
Bodenfreiheit für Antriebe: 12 cm. Totalhöhe seitlich: 11,5 cm

Artikel-Nr. H2122


Artikel-Nr. H4614, Synchronkabel

### Grössen

Länge/Breite in cm

Breiten	80	90	95	100	120	140	160*	180*	200*
Längen	190	200	210	220					

Preise gemäss separater Preisliste



## bico-flex® 21 M2

Modell mit 2 Antrieben

Einzel schaltbare Sitz- und Knieverstellbarkeit.  
Kopfteil manuell verstellbar. Inklusive Matratzenstopper.  
Bodenfreiheit für Antriebe: 12 cm. Totalhöhe seitlich: 11,5 cm

Artikel-Nr. H2121

Artikel-Nr. H4614, Synchronkabel

### Grössen

Länge/Breite in cm

Breiten	80	90	95	100	120	140	160*	180*	200*
Längen	190	200	210	220					

Preise gemäss separater Preisliste

\* Ab einer Liegebreite von 160 cm zweiteiliger Einlegerahmen mit Verbindungsset und Stützfuss.

Effektives Mass L -3 cm / B -2 cm.

# Der neue bico-flex® mit Silhouette-Technologie.

Jeder Mensch ist anders. Darum ist der neue bico-flex® so flexibel wie nie und passt sich Ihrem Körper dynamisch an. Das Revolutionäre ist die Silhouette Technologie. Die gedrehten Leisten in der Schulterzone sorgen für eine maximale Entlastung Ihrer Schultern und einen entspannten Schlaf – bei jeder Bewegung, die ganze Nacht. Genießen Sie den neuen Liegekomfort und erleben Sie das schöne Gefühl, ausgeruht aufzuwachen.



reddot winner 2022



Mit Funksteuerung

## Aufbau/Technologien

- ① Innovative Schulterzone**  
Die Silhouette-Technologie für alle Schlafpositionen. Durch flexible Glasfaserstäbe ermüdungsfrei. In 3 Stufen individuell verstellbar, Einsinktiefe 35–70 mm.
  - ② Gelenkfederung**  
Dynamische Körperanpassung auf ganzer Liegefläche. Drehbare Federelemente mit besonders hoher Einsinktiefe und Buchenholzleisten passen sich an und gleichen Bewegungen aus.
  - ③ Lordose- & Hüfteinstellung**  
Variierbar in 3 Härtegraden zur individuellen Stützung der Lendenwirbel und Entlastung der Hüfte.
  - ④ Alurahmen**  
Der extrem stabile Alurahmen ist sehr langlebig, leicht und passt in alle gängigen Bettgestelle.
- Geräuscharme, vollständig schutzisolierte und geprüfte Antriebe
  - Schutzkleinspannung 0.15 W in Standby
  - Notabsenkung bei Stromausfall

**bico-flex®**

# Übersicht

Alle Einlegerahmen auf einen Blick



Basismodell, nicht verstellbar



Kopfverstellung



Kopf-/Fussverstellung



Oberkörperverstellung



Kopf-/Fussverstellung mit Sitzkeil



Oberkörper-/Fuss- und Beinverstellung



Kopf-/Fuss- und Beinverstellung



Verstellbar in alle Sitz- und Liegepositionen  
(ohne Fussabsenkung)



Verstellbar in alle Sitz- und Liegepositionen  
(inkl. Fussabsenkung)

## Motorisierte Modelle



bico-flex® 21

M4



Swing-flex®  
Mobiletto

M3



bico-flex® 21  
Swing-flex®

M2


	M4	M3	M2
Kopfverstellung	○	○	△
Kopf-/Fussverstellung			
Oberkörperverstellung	○	○	○
Kopf-/Fussverstellung mit Sitzkeil			
Oberkörper-/Fuss- und Beinverstellung	○	○	○
Kopf-/Fuss- und Beinverstellung	○	○	○
Verstellbar in alle Sitz- und Liegepositionen (ohne Fussabsenkung)	○	○	△
Verstellbar in alle Sitz- und Liegepositionen (inkl. Fussabsenkung)	○		

# Manuell verstellbare Modelle




Swing-flex®

C



bico-flex® 21  
Swing-flex®

B



bico-flex® 21  
Swing-flex®  
Starlet-flex®  
Piatto

A

# Basismodell



bico-flex® 21  
Swing-flex®  
Piatto

O



- Motorisierte Verstellung
- △ Manuelle Verstellung
- Ohne Verstellung